


1. Schritt:

Antrag auf Schülerbeihilfe (Schul- und/oder Heimbeihilfe)


Anmeldung Seite 1 Seite 2 Seite 3 Seite 4

Haben Sie bereits im aktuellen Schuljahr/Semester einen schriftlichen Antrag gestellt? * 

2. Schritt:

Nach der Anmeldung mit der ID-Austria Formular A1 wählen

Antragstyp

Antragstyp * 

3. Schritt:

Schulkennzahl BRG/BORG Landeck **706026**

Schulbesuchsbestätigung hochladen (sie erhalten die

Schulbesuchsbestätigung über das Bildungsportal <https://bildung.gv.at>

Schule

Schulkennzahl *

Unterzeichnete Schul-/Heimbesuchsbestätigung

Bitte beachten Sie, die Beilagen aus dem relevanten Einkommensj:

Hier finden Sie die [Vorlage für](#)


Datei *

Anmerkungen

4. Schritt:


Daten der **Antragstellenden Person**, (Vater/Mutter) **und** des **Kindes** eingeben
Antrag auf Schülerbeihilfe (Schul- und/oder Heimbeihilfe)

Anmeldung Seite 1 Seite 2 Seite 3

Antrag 

Antragsart * Schulbeihilfe
 Heimbeihilfe

Antragsteller/in

Antragsrolle Beihilfenempfänger/in 

Familienrolle *

Postleitzahl *

Land * Österreich

Hausnummer *

5. Schritt:

Eingabe weiter zu versorgende Personen/Kinder

Antrag auf Schülerbeihilfe (Schul- und/oder Heimbeihilfe) - A1

Anmeldung Seite 1 Seite 2 Seite 3 Seite 4 Seite 5

Weitere Person für die gesetzliche Unterhaltspflicht besteht (Kinder, Schüler/innen, Studierende, Sonstige)

Familienname *

Geburtsdatum (TT.MM.JJJJ) * 

Verwandschaft zum/zur Geschwister

6. Schritt:

Auskunft über die Einkommenssituation

7. Antrag kontrollieren und abschicken.